

**Муниципальное казенное общеобразовательное учреждение**

**«Худоеланская основная общеобразовательная школа»**

**РАССМОТРЕНА**  
на заседании  
педагогического совета  
(протокол от 30.08.2024 №1)

**УТВЕРЖДЕНА**  
приказом  
МКОУ «Худоеланская ООШ»  
от 30.08.2024г. № 51-од

**Дополнительная общеобразовательная программа  
физкультурно – спортивной направленности  
"Юный гроссмейстер"**

**Адресат программы:**  
обучающиеся 10-15 лет.

**Срок реализации:** один год

**Уровень:** базовый

**Разработчик программы:** Сигренев Е.А.  
педагог дополнительного образования

**Худоеланское, 2024 г.**

## ПОЯСНИТЕЛЬНАЯ ЗАПИСКА

Данная рабочая программа разработана на основе нормативно-правовых документов:

- Закона «Об образовании в Российской Федерации» № 273 ФЗ от 29.12.2012 г.
- Концепции духовно-нравственного развития и воспитания личности гражданина России;
- Примерной программы начального общего образования внеурочной деятельности.
- Программы «Шахматы – школе», автор И.Г. Сухин.

**Режим занятий** обусловлен нормативно-правовой базой общеобразовательной школы, ориентированной на обучение детей младшего школьного возраста.

**Основные формы работы на занятии:** индивидуальные, групповые и коллективные (игровая деятельность)

### *АКТУАЛЬНОСТЬ:*

Программа «Шахматы» позволяет реализовать многие позитивные идеи отечественных теоретиков и практиков - сделать обучение радостным, поддерживать устойчивый интерес к знаниям. Стержневым моментом занятий становится деятельность самих учащихся, когда они наблюдают, сравнивают, классифицируют, группируют, делают выводы, выясняют закономерности.

Обучение игре в шахматы с раннего возраста помогает многим детям не отстать в развитии от своих сверстников, открывает дорогу к творчеству сотням тысяч детей некоммуникативного типа. Расширение круга общения, возможностей полноценного самовыражения, самореализации позволяет этим детям преодолеть замкнутость, мнимую ущербность.

Шахматы по своей природе остаются, прежде всего, игрой. И ученик, особенно в начале обучения, воспринимает их именно как игру. Сейчас шахматы стали профессиональным видом спорта, к тому же все детские соревнования носят спортивную направленность. Поэтому развитие личности ребенка происходит через шахматную игру в ее спортивной форме. Спорт вырабатывает в человеке ряд необходимых и требуемых в обществе качеств: целеустремленность, волю, выносливость, терпение, способность к концентрации внимания, смелость, расчет, умение быстро и правильно принимать решения в меняющейся обстановке и т.д. Шахматы, сочетающие в себе также элементы науки и искусства, могут вырабатывать в учащихся эти черты более эффективно, чем другие виды спорта. Формирование этих

качеств нуждается, безусловно, в мотивации, а в шахматах любое поражение и извлеченные из него уроки способны создать у ребенка сильнейшую мотивацию к выработке у себя определенных свойств характера.

### *ПРАКТИЧЕСКАЯ ЗНАЧИМОСТЬ:*

О социальной значимости шахмат, их возрастающей популярности можно судить по таким весомым аргументам как создание международных организаций, занимающихся популяризацией и пропагандой шахмат, проведение всемирных шахматных олимпиад и многочисленных международных соревнований. Шахматы становятся все более серьезным занятием огромного количества людей и помогают становлению человека в любой среде деятельности, способствуя гармоничному развитию личности.

Шахматы — это не только игра, доставляющая ученикам много радости, удовольствия, но и действенное эффективное средство их умственного развития, формирования внутреннего плана действий - способности действовать в уме.

Игра в шахматы развивает наглядно-образное мышление, способствует зарождению логического мышления, воспитывает усидчивость, вдумчивость, целеустремленность. Ученик, обучающийся этой игре, становится собраннее, самокритичнее, привыкает самостоятельно думать, принимать решения, бороться до конца, не унывать при неудачах. Экспериментально же было подтверждено, что дети, вовлеченные в волшебный мир шахмат, лучше успевают в школе, а также положительно влияют на совершенствование у детей многих психических процессов и таких качеств, как восприятие, внимание, воображение, память, мышление, начальные формы волевого управления поведением. В начальной школе происходят радикальные изменения: на первый план выдвигается развивающая функция обучения, в значительной степени способствующая становлению личности младших школьников и наиболее полному раскрытию их творческих способностей. Древние мудрецы сформулировали суть шахмат так: «Разумом одерживать победу».

Шахматные игры развивают такой комплекс наиважнейших качеств, что с давних пор приобрели особую социальную значимость- это один из самых лучших и увлекательных видов досуга, когда-либо придуманных человечеством.

Поэтому актуальность данной программы состоит в том, что она направлена на организацию содержательного досуга учащихся, удовлетворение их потребностей в активных формах познавательной деятельности и обусловлена многими причинами: рост нервно-эмоциональных перегрузок, увеличение педагогически запущенных детей.

В центре современной концепции общего образования лежит идея развития личности ребёнка, формирование его творческих способностей, воспитание важных личностных качеств. Всему этому и многому другому способствует процесс обучения игре в шахматы.

Жизнь заставляет нас на каждом шагу отстаивать правильность своих воззрений, поступать решительно, проявлять в зависимости от обстоятельств выдержку и твердость, осторожность и смелость, умение фантазировать и умение смирять фантазию. И всё это же самое требуется в шахматах. Они многогранны и обладают огромным эмоциональным потенциалом, дарят «упоение в борьбе», но и одновременно требуют умения мобилизовать, и концентрировать внимание, ценить время, сохранять выдержку, распознавать ложь и правду, критически относиться не только к сопернику, но и к самому себе.

Следовательно, они сочетают в себе элементы искусства, науки и спорта. Соприкосновение с этими важными областями общечеловеческой культуры вызывает в душе ребенка позитивный отклик, способствует гармоничному развитию. Кроме этого, шахматы являются большой школой творчества для детей, это уникальный инструмент развития их творческого мышления.

### *ЦЕЛЬ ПРОГРАММЫ:*

Создание условий для личностного и интеллектуального развития учащихся, формирования общей культуры и организации содержательного досуга посредством обучения игре в шахматы.

### *ЗАДАЧИ:*

#### Обучающие:

- познакомить с элементарными понятиями шахматной игры;
- помочь овладеть приёмами тактики и стратегии шахматной игры;
- научить воспитанников играть шахматную партию с записью;
- обучить решать комбинации на разные темы;
- обучить учащихся самостоятельно анализировать позицию, через формирование умения решать комбинации на различные темы;
- научить детей видеть в позиции разные варианты.

#### Развивающие:

- развивать фантазию, логическое и аналитическое мышление, память, внимательность, усидчивость;
- развивать интерес к истории происхождения шахмат и творчества шахматных мастеров;
- развивать способность анализировать и делать выводы;
- способствовать развитию творческой активности;
- развивать волевые качества личности.

#### Воспитательные:

- воспитывать уважения к партнёру, самодисциплину, умение владеть собой и добиваться цели;
- сформировать правильное поведение во время игры;

- воспитывать чувство ответственности и взаимопомощи;
- воспитывать целеустремлённость, трудолюбие.

Данная программа рассчитана на четыре года обучения, состоящего из двух этапов.

### *ПРОГРАММА ПРЕДУСМАТРИВАЕТ ТЕОРЕТИЧЕСКИЕ И ПРАКТИЧЕСКИЕ ЗАНЯТИЯ:*

- теоретические (знакомство с шахматами, изучение каждой фигуры, ее роль, функции);
- практические (непосредственно шахматная игра, соревнования в группе).

### *ОСОБЕННОСТИ ВОЗРАСТНОЙ ГРУППЫ ДЕТЕЙ:*

Данная рабочая программа ориентирована на учащихся 5-9 классов (10-16 лет).

*ОСОБЕННОСТЬ НАБОРА ДЕТЕЙ* – свободный.

### *ФОРМЫ И ВИДЫ РАБОТЫ:*

- групповая работа;
- работа в парах;
- индивидуальная работа;
- практическая игра;
- решение шахматных задач, комбинаций и этюдов.
- дидактические игры и задания, игровые упражнения;
- теоретические занятия, шахматные игры, шахматные дидактические игрушки.
- участие в турнирах и соревнованиях

### *УРОВЕНЬ РЕЗУЛЬТАТОВ РАБОТЫ ПО ПРОГРАММЕ:*

- учащиеся должны знать:
- шахматную доску и ее структуру;
- обозначение полей линий;
- ходы и взятия всех фигур, рокировку;
- основные шахматные понятия (шах, мат, пат, выигрыш, ничья, ударность и подвижность фигур, ценность фигур, угроза, нападение, защита, три стадии шахматной партии, развитие и др.);

### *УМЕТЬ:*

- играть партию от начала до конца по шахматным правилам;
- записывать партии и позиции, разыгрывать партии по записи;
- находить мат в один ход в любых задачах такого типа;

- оценивать количество материала каждой из сторон и определять наличие материального перевеса;
- планировать, контролировать и оценивать действия соперников;
- определять общую цель и пути ее достижения;
- решать лабиринтные задачи (маршруты фигур) на шахматном материале.

*КОНЕЧНЫМ РЕЗУЛЬТАТОМ ОБУЧЕНИЯ* считается умение сыграть по правилам шахматную партию от начала до конца. Это предполагает определенную прочность знаний и умение применять их на практике.

### *ОЦЕНКА РЕЗУЛЬТАТОВ КУРСА*

Применяемые методы педагогического контроля и наблюдения, позволяют контролировать и корректировать работу программы на всём её протяжении и реализации. Это дает возможность отслеживать динамику роста знаний, умений и навыков, позволяет строить для каждого ребенка его индивидуальный путь развития. На основе полученной информации педагог вносит соответствующие коррективы в учебный процесс. Контроль эффективности осуществляется при выполнении диагностических заданий и упражнений, с помощью типичных шахматных задач, фронтальных и индивидуальных опросов, наблюдений. Промежуточная аттестация проводится в торжественной соревновательной обстановке в виде шахматной игры.

## II. ЛИЧНОСТНЫЕ И МЕТАПРЕДМЕТНЫЕ РЕЗУЛЬТАТЫ ОСВОЕНИЯ КУРСА

### **Личностные:**

- Адекватно оценивать свое поведение и поведение окружающих.
- Формировать уважительное отношение к иному мнению.
- Учиться понимать свою роль, развивать самостоятельность и ответственность.
- Развивать навыки сотрудничества со взрослыми и сверстниками.
- Учиться относиться бережно к материальным и духовным ценностям.

### **Познавательные:**

- Осваивать начальные формы познавательной и личностной рефлексии.
- Учиться использовать знаково-символические средства представления информации.
- Использовать различные способы поиска информации на заданную на кружке тему.
- Собирать и обрабатывать материал, учиться его передавать окружающим разными способами.

- Овладевать логическими действиями, устанавливать аналогии, строить рассуждения, овладевать новыми понятиями.
- Овладевать начальными сведениями об изучаемом объекте (шахматах)
- Учиться работать в информационной среде по поиску данных изучаемого объекта.

#### **Коммуникативные:**

- Активно использовать речевые средства в процессе общения с товарищами во время занятий.
- Учиться слушать собеседника, напарника по игре, быть сдержанным, выслушивать замечания и мнение других людей, излагать и аргументировать свою точку зрения.
- Учиться договариваться о распределении функций и ролей в совместной деятельности.

#### **Регулятивные:**

- Овладевать способностью принимать и сохранять цели и задачи занятия.
- Находить способы решения и осуществления поставленных задач.
- Формировать умение контролировать свои действия.
- Учиться понимать причины успеха и неуспеха своей деятельности.

### **Формы аттестации**

В конце учебного года проводится промежуточная или итоговая аттестация.

Цель аттестации:

- Выявление уровня развития способностей и личностных качеств детей и их соответствия прогнозируемым результатам дополнительной общеобразовательной программы.

**Промежуточная аттестация** – форма оценки степени и уровня освоения детьми дополнительной общеобразовательной программы данного года обучения.

**Итоговая аттестация** – форма оценки степени и уровня освоения детьми дополнительной общеобразовательной программы.

Сроки проведения аттестации:

- промежуточная аттестация учащихся проводится в апреле – мае;
- итоговая аттестация проводится в мае.

## 2.4 Оценочные материалы

Основная форма подведения итогов – зачет. Критериями оценки результативности обучения являются уровень теоретической и практической подготовки учащихся.

Результаты освоения образовательной программы учащимися заносятся в таблицу:

- полностью освоивших программу дополнительного образования – высокий уровень (9-10 баллов);
- освоивших программу не в полном объеме – средний уровень (5-7 баллов);
- освоивших программу в минимальном объеме – низкий уровень ниже среднего (0-4 балла).

Дополнительный критерий оценивания уровня усвоения образовательной программы – результаты на турнирах.

### **Промежуточная аттестация учащихся 1 года обучения: Теоретические задания.**

#### **1. Знание понятия «шах».**

«Шах» - это...:

- это нападение на любую фигуру;
- *это нападение на короля;*
- это нападение на короля, от которого нет спасения.

#### **2. Знание понятия «мат».**

«Мат» - это...:

- это нападение на любую фигуру;
- это нападение на короля;
- *это нападение на короля, от которого нет спасения.*

#### **3. Знание понятия «пат».**

«Пат» - это:

- это нападение на короля, от которого нет спасения;
- *это положение в шахматной партии, при котором сторона, имеющая право хода, не может им воспользоваться;*
- это нападение на короля.

#### **4. Знание понятия «вилка».**

«Вилка» - это...:

- это двойной удар любой из фигур;
- *это двойной удар, который делает конь или пешка;*
- это нападение дальнобойной фигуры на неприятельскую фигуру или пешку, за которой спрятана другая фигура.

#### **5. Умение определить, когда партия закончилась выигрышем белых.**

Выбрать тот ответ, который доказывает, что партия закончилась выигрышем белых:



- 1-0;
- 1/2-1/2;
- 0-1.


### Практические задания.

#### 1. Умение ходить фигурами.

Показать ход той или иной фигуры на доске из положения, которое поставил педагог.


#### 2. Умение убивать шахматные фигуры соперника.

Учащимся предлагается простая позиция на доске, где они должны выяснить, можно ли убить какую-нибудь фигуру соперника или нет, например, может ли белая ладья убить слона?:




#### 3. Умение ставить «шах».

Шах королю:



#### 4. Умение ставить «мат».

Мат в 1 ход:



#### 5. Умение видеть «пат».

Определить шах или мат на доске.

**Оценка результатов:**

За одно правильное решение 1 балл. Всего 10 баллов.

8-10 баллов – высокий уровень;

5-7 баллов – средний уровень;

0-4 балла – низкий уровень.

## Промежуточная аттестация учащихся 2 года обучения

### Теоретические задания.

#### 1. Знание «правила квадрата пешки».

«Правило квадрата пешки» - это...:

- если король слабой стороны находится в квадрате пешки или при своём ходе вступает в этот квадрат, то пешка задерживается;

- если король сильнейшей стороны находится в квадрате пешки или при своём ходе вступает в этот квадрат, то пешка превращается в ферзя.

#### 2. Знание «оппозиции».

«Оппозиция» - это...:

- это противостояние королей на нечетное количество клеток;

- это тактический приём с целью образовать проходную пешку с помощью жертвы одной или несколько пешек;

- это нападение дальнобойной фигуры на неприятельскую фигуру или пешку, за которой спрятана другая фигура.

#### 3. Знание классификации дебютов.

Определить дебют по классификации дебютов (открытый, полуоткрытый, закрытый):

|                       |
|-----------------------|
| <b>1. E4E5</b>        |
| 1. Открытый дебют     |
| 2. Полуоткрытый дебют |
| 3. Закрытый дебют     |
| <b>1. D4 E5</b>       |
| 1. Открытый дебют     |
| 2. Полуоткрытый дебют |
| 3. Закрытый дебют     |
| <b>1. E4 E6</b>       |
| 1. Открытый дебют     |
| 2. Полуоткрытый дебют |
| 3. Закрытый дебют     |

#### 4. Знание понятия «дебют».

«Дебют» - это...:

- это середина шахматной партии;

- это начало шахматной партии;

- это конец шахматной партии.

#### 5. Знание понятия «пешечный прорыв».

«Пешечный прорыв» - это...:

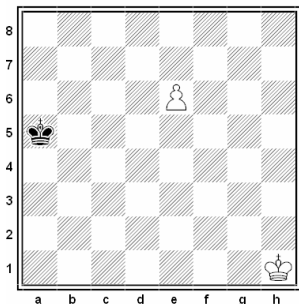
- это тактический приём с целью образовать проходную пешку с помощью жертвы одной или несколько пешек;

- это нападение дальнобойной фигуры на неприятельскую фигуру или пешку, за которой спрятана другая фигура;
- это домик для короля.

### Практические задания.


#### 1. Умение пользоваться «правилом квадрата».

Ходит ли черный король в квадрат пешки?



#### 2. Умение пользоваться «правилом квадрата».

Соблюдая правило оппозиции, королей сыграть черными в ничью:




#### 3. Умение разыгрывать дебюты.

Разыграть один из вариантов дебюта 4 коней и записать на листочке.


#### 4. Умение применять тактические удары на практике.

Решить диаграмму и выиграть фигуру с помощью двойного удара:



#### 5. Умение применять тактические удары на практике.

Решить диаграмму и выиграть фигуру с помощью открытого нападения:



### Оценка результатов:

За одно правильное решение 1 балл. Всего 10 баллов.

8-10 баллов – высокий уровень;

5-7 баллов – средний уровень;

0-4 балла – низкий уровень.

### Содержание.

| Тема занятия                           | Количество часов |
|----------------------------------------|------------------|
| Шахматная доска                        | 1                |
| Линии. Диагональ                       | 1                |
| Шахматные фигуры                       | 2                |
| Начальное положение                    | 2                |
| Ладья                                  | 2                |
| Слон                                   | 1                |
| Ладья против слона                     | 1                |
| Ферзь                                  | 2                |
| Ферзь против слона и ладьи             | 2                |
| Конь                                   | 1                |
| Конь против ферзя, ладьи, слона        | 2                |
| Пешка                                  | 1                |
| Пешка против ферзя, ладьи, коня, слона | 2                |
| Король                                 | 1                |
| Шах                                    | 2                |

|                  |   |
|------------------|---|
| Мат              | 2 |
| Ничья. Пат       | 2 |
| Рокировка        | 1 |
| Шахматная партия | 5 |
| Шахматный турнир | 1 |

### Календарно тематическое планирование 34 часов

| №  | Тема занятия               | Количество часов | Дата проведения |            |
|----|----------------------------|------------------|-----------------|------------|
|    |                            |                  | По плану        | Фактически |
| 1  | Шахматная доска            | 1                | 2.09            |            |
| 2  | Линии. Диагональ           | 1                | 9.09            |            |
| 3  | Шахматные фигуры           | 1                | 16.09           |            |
| 4  | Шахматные фигуры           | 1                | 23.09           |            |
| 5  | Начальное положение        | 1                | 30.09.          |            |
| 6  | Ладья                      | 1                | 7.10            |            |
| 7  | Ладья                      | 1                | 14.10           |            |
| 8  | Слон                       | 1                | 21.10           |            |
| 9  | Ладья против слона         | 1                | 28.10           |            |
| 10 | Ферзь                      | 1                | 11.11           |            |
| 11 | Ферзь против слона и ладьи | 1                | 18.11           |            |
| 12 | Ферзь против слона и ладьи | 1                | 25.11           |            |

|    |                                        |   |              |  |
|----|----------------------------------------|---|--------------|--|
| 13 | Конь                                   | 1 | 2.12         |  |
| 14 | Конь против ферзя, ладьи, слона        | 1 | 9.12         |  |
| 15 | Конь против ферзя, ладьи, слона        | 1 | 16.12        |  |
| 16 | Пешка                                  | 1 | 23.12        |  |
| 17 | Пешка против ферзя, ладьи, коня, слона | 1 | 13.01        |  |
| 18 | Пешка против ферзя, ладьи, коня, слона | 1 | 20.01        |  |
| 19 | Король                                 | 1 | 27.01        |  |
| 20 | Шах                                    | 1 | 3.02         |  |
| 21 | Шах                                    | 1 | 10.02        |  |
| 22 | Мат                                    | 1 | 17.02        |  |
| 23 | Мат                                    | 1 | 24.02        |  |
| 24 | Ничья. Пат                             | 1 | 3.03         |  |
| 25 | Ничья. Пат                             | 1 | 10.03        |  |
| 26 | Рокировка                              | 2 | 17.03; 25.03 |  |
| 27 | Шахматная партия                       | 1 | 7.04         |  |
| 28 | Шахматная партия                       | 1 | 14.04        |  |
| 29 | Шахматная партия                       | 1 | 21.04        |  |
| 30 | Шахматная партия                       | 1 | 28.04        |  |
| 31 | Шахматная партия                       | 1 | 5.05         |  |
| 32 | Шахматная партия                       | 1 | 12.05        |  |
| 33 | Шахматная партия                       | 1 | 19.05        |  |

# **ОПИСАНИЕ УЧЕБНО-МЕТОДИЧЕСКОГО И МАТЕРИАЛЬНО-ТЕХНИЧЕСКОГО ОБЕСПЕЧЕНИЯ КУРСА ВНЕУРОЧНОЙ ДЕЯТЕЛЬНОСТИ**

## ***МАТЕРИАЛЬНО-ТЕХНИЧЕСКОЕ ОБЕСПЕЧЕНИЕ***

- шахматные доски с набором шахматных фигур
- шахматные часы
- шаблоны латинских букв (из картона или плотной бумаги) для изучения шахматной нотации

## ***УЧЕБНО – МЕТОДИЧЕСКОЕ ОБЕСПЕЧЕНИЕ***

- Сухин И.Г. Программы курса "Шахматы – школе: Для начальных классов общеобразовательных учреждений". - Обнинск: Духовное возрождение, - 2011.-40 с.
- Сухин И. Шахматы, первый год, или Там клетки черно-белые чудес и тайн полны: Учебник для 1 класса четырёхлетней и трёхлетней начальной школы. – Обнинск: Духовное возрождение, 1998.
- Сухин И. Шахматы, первый год, или Учусь и учу: Пособие для учителя – Обнинск: Духовное возрождение, 1999.
- Сухин И. Шахматы, второй год, или Играем и выигрываем. - 2002.
- Сухин И. Шахматы, второй год, или Учусь и учу. - 2002.
- Сухин И.Г. Шахматы, третий год, или Тайны королевской игры.- Обнинск: Духовное возрождение, 2004.
- Сухин И.Г. Шахматы, третий год, или Учусь и учу.- Обнинск: Духовное возрождение, 2005.

## ***СПИСОК ЛИТЕРАТУРЫ ПО ПРОГРАММЕ***

- Сухин И. Удивительные приключения в шахматной стране. (Занимательное пособие для родителей и учителей). Рекомендовано Мин общ. и проф. обр. РФ. М. ПОМАТУР.- 2000.
- Сухин И. Шахматы для самых маленьких. Книга-сказка для совместного чтения родителей и детей. М. АСТРЕЛЬ. АСТ. -2000.
- Френе С. Избранные педагогические сочинения, М.. Просвещение. - 1990.
- В.Хенкин, Куда идет король. М.. Молодая гвардия. -1979 .
- Н.М. Петрушина Шахматный учебник для детей. Серия «Шахматы».- Ростов-на-Дону: «Феникс», 2002. - 224с.
- Шахматный словарь. М. ФиС. -1968.
- Шахматы детям. Санкт-Петербург. 1994 г М. Детгиз, -1960.
- Шахматы. Энциклопедический словарь. М.Советская энциклопедия.. - 1990.
- Шахматы - школе. М. Педагогика. -1990.

- В. Костров, Д. Давлетов Шахматы Санкт-Петербург -2001.
- В.Хенкин Шахматы для начинающих. М.: «Астрель».- 2002.
- О.Подгаец Прогулки по черным и белым полям. МП «Каисса плюс» Днепропетровск. – 1996.
- И.А. Бареев Гроссмейстеры детского сада. Москва. - 1995.
- Юдович М. Занимательные шахматы. М. ФиС. - 1966.